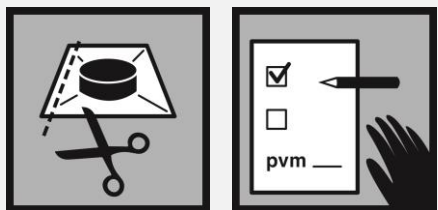


Kontrollera att kuvertet innehåller:

- en eller flera mätburkar i sluten påse
- blankett att fylla i "Radonmätning av inomhusluften"
- returkuvert
- broschyren Radon i inomhusluften

Ifall något av dessa saknas ska ni kontakta Strålsäkerhetscentralen må kl. 11-14 eller ti-fr kl. 10-14, tfn (09) 75988497.


Mätningen inleds


- Ta **genast** itu med mätningen när burkarna anländer
- Ta ut burkarna ur plastpåsen, men öppna dem inte
- Anteckna **startdatum** för mätningen, rumstypen och våningen på blanketten


Placera burken:

- inne i bostaden, exempelvis i vardags- eller i sovrummet, på en bokhylla eller på en annan öppen plats på ca en meters höjd (burkens ställning påverkar inte resultatet)
- i den lägsta bostadsvåningen (inte i lagerutrymmen), om mätningen görs med en burk
- i olika våningar (inte i lagerutrymmen), om mätningen görs med två burkar

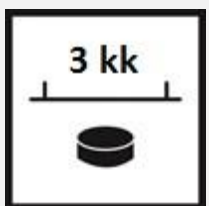
Placera inte burken:

- nära en ytterdörr, ett fönster eller en friskluftsventil som kan öppnas (avstånd minst 1,5 m)
- på en spishylla, en betong- eller stenskiva
- på golvet eller i våtutrymmen


Mätningen avslutas

- Anteckna mätningens **slutdatum** på blanketten
- Skicka mätburkarna och blanketten i returkuvertet till Strålsäkerhetscentralen*
- Den som har beställt/som utför mätningen betalar portot
- Mätresultatet skickas till beställaren ca 1 månad efter att burkarna returnerats*

*Om radonmätningen har beställts av någon annan än er själv, exempelvis disponenten, ska ni komma överens om hur ni returnerar burken och hur ni ska få veta resultatet.


OBS!

- Det rekommenderas att mättiden är tre månader mellan 1.9. - 31.5. Mättiden måste vara minst 2 månader.
- Ventilationen ska vara normalt påkopplad i bostaden. Om bostaden står tom ska innertemperaturen vara minst 10 °C.