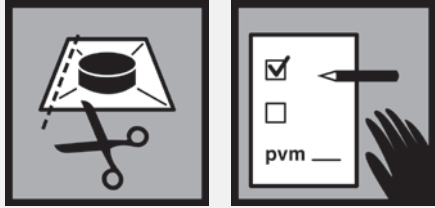


Tarkistakaa, että kuori sisältää:


- mittauspurkki tai -purkit suljetussa pussissa
- täytettävä lomake "Huoneilman radonmittaus"
- palautuskuori
- Sisäilman radon -esite

Mikäli jokin näistä puuttuu, ottakaa yhteyttä Säteilyturvakeskukseen klo 10–14, puh. (09) 759 88 497.



Mittauksen aloitus

- Aloittakaa mittaus **heti** purkkien saavuttua
- Ottakaa purkit pois muovipussista, mutta älkää avatko purkkeja
- Merkitkää mittauksen **aloituspäivä**, huonetyyppi ja kerros lomakkeeseen




Purkit laitetaan:

- asuintiloihin esim. olo- tai makuuhuoneeseen, kirjahyllyyn tai muuhun avoimeen tilaan noin metrin korkeudelle numeropuoli ylöspäin
- älkää poistako mahdollista teippiä purkista
- alimpaan asuinkerrokseen, jos mittaus tehdään yhdellä purkilla
- eri asuinkerroksiin (ei varastotiloihin), jos mittaus tehdään kahdella purkilla

Älkää laittako purkkeja:

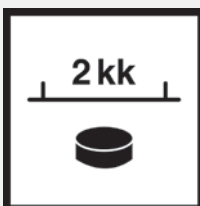
- lähelle avattavaa ulko-ovea, ikkunaa tai raitisilmaventtiiliä (etäisyys vähintään 1,5 m)
- uuninreunukselle, betoni- tai kivitasolle
- lattialle tai märkätiloihin



Mittauksen lopetus

- Merkitkää mittauksen **lopetuspäivä** lomakkeeseen
- Lähettäkää mittauspurkit ja lomake palautuskuoressa Säteilyturvakeskukseen*
- Mittauksen tilaaja/suorittaja maksaa postimaksun
- Mittaustulos lähetetään tilaajalle noin 2 kuukauden kuluessa purkkien palautumisesta*

*Jos radonmittauksen tilaaja on joku muu kuin te itse, esim. isännöitsijä, sopikaa ko. tahon kanssa purkin palauttamisesta ja siitä, miten saatte tietoonne tuloksen.



HUOM!

- Mittausaika on vähintään 2 kuukautta marraskuun 1. ja huhtikuun 30. välisenä aikana.
- Asunnon ilmanvaihtojärjestelmän tulee olla päällä normaalisti. Jos asunto on tyhjiällä, tulee sisälämpötilan olla vähintään 10 °C.