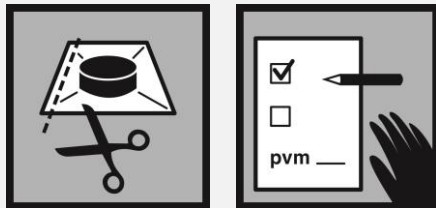


**Tarkista, että kuoressa on:**

- mittauspurkki tai -purkit suljetussa pussissa
- täytettävä lomake ”Huoneilman radonmittaus”
- palautuskuori
- Sisäilman radon -esite

Mikäli jokin näistä puuttuu tai radonmittauspurkki on auennut, ota yhteyttä Säteilyturvakeskukseen ma klo 11-14 tai ti-pe klo 10-14, puh. (09) 7598 8497.


**Mittauksen aloitus**


- Aloita mittaus **mahdollisimman pian** purkkien saavuttua
- Ota purkit pois muovipussista, mutta älä avaa purkkeja
- Merkitse mittauksen **aloituspäivä**, huonetyyppi ja kerros lomakkeeseen


**Laita purkki:**

- asuintiloihin esim. olo- tai makuuhuoneeseen, kirjahyllyyn tai muuhun avoimeen tilaan noin metrin korkeudelle
- purkki voi olla tarrapuoli ylös- tai alaspäin
- alimpaan asuinkerrokseen, jos tilasit vain yhden purkin
- eri asuinkerroksiin (ei varastotiloihin), jos mittaus tehdään kahdella purkilla

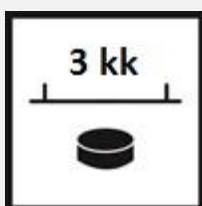
**Älä laita purkkia:**

- lähelle avattavaa ulko-ovea, ikkunaa tai raitisilmaventtiiliä (etäisyys vähintään 1,5 m)
- uuninreunukselle, betoni- tai kivitasolle
- lattialle tai märkätiloihin


**Mittauksen lopetus**

- Merkitse mittauksen **lopetuspäivä** lomakkeeseen
- Lähetä samana päivänä mittauspurkit ja lomake palautuskuoressa Säteilyturvakeskukseen\*
- Mittauksen tilaaja maksaa postimaksun
- Mittaustulos lähetetään tilaajalle noin kuukauden kuluessa purkkien palautumisesta\*

\*Jos radonmittauksen tilaaja oli joku muu, esim. isännöitsijä, sovi tilaajan kanssa purkin palauttamisesta ja siitä, miten saat tiedon tuloksesta.


**HUOM!**

- Mittausajaksi suositellaan 3 kuukautta 1.9. - 31.5. välisenä aikana. Mittausajan tulee olla vähintään 2 kuukautta.
- Asunnon ilmanvaihtojärjestelmän tulee olla päällä normaalisti. Jos asunto on tyhjiällä, tulee sisälämpötilan olla vähintään 10 °C.